

ИНСТРУКЦИЯ по подаче заявки на участие

в национальном проекте
«Производительность труда»



Ответы на часто задаваемые вопросы	- 3
Подача заявки	- 5
Предоставление дополнительной информации	- 24
Включение предприятия в проект	- 27

Ключевые вопросы по подаче заявки

➤ Заявка на участие в проекте:

- Показатели в разделе «Финансовая информация о предприятии» должны быть заполнены в **млн руб.**
- Заявка должна быть подписана **уполномоченным лицом** и поставлена **печать** организации. В случае, если подписант действует по доверенности (например, от лица управляющей компании), необходимо вложить в заявку **доверенность на подписанта заявки**
- В поле «Доля участия налоговых резидентов иностранных государств в уставном (складочном) капитале предприятия не более 50%» в разделе «Информация о предприятии» **должна обязательно стоять галочка**

➤ Документ, подтверждающий выручку:

Для подтверждения предприятием объема выручки по основному виду экономической деятельности от 400 млн рублей (без НДС) к заявке прикладывается один из перечисленных ниже документов (**с отметкой о приеме ФНС или квитанцией о приеме в электронном виде**):

- Годовой отчет о финансовых результатах или Налоговая декларация по налогу на прибыль организации за предыдущий год (**за 2023 г.**)* **ИЛИ**
- Налоговая декларация по налогу на прибыль организации за 3/6/9 месяцев за текущий год (**за 2024 г.**), **если выручка за предыдущий год менее 400 млн руб. без НДС ИЛИ**
- Налоговая декларация по единому сельскохозяйственному налогу организации за предыдущий год (**за 2023 г.**)

* В случае подачи предприятием заявки на участие в национальном проекте в период с 1 января по 30 марта текущего года и отсутствия в этот период годового отчета о финансовых результатах или налоговой декларации по налогу на прибыль за предыдущий год с отметкой о приеме ФНС России, предприятие может подтвердить объем выручки от 400 млн рублей (без НДС) за предыдущий год путём предоставления в РЦК официального письма-подтверждения. К указанному письму требуется приложить подписанный генеральным директором и главным бухгалтером предприятия отчет о финансовых результатах за предыдущий год без отметки о принятии ФНС России, заверенный печатью организации. Данный порядок не исключает обязанность предприятия предоставить РЦК отчетность после её сдачи в ФНС России, но не позднее 1 апреля текущего года. В случае непредоставления предприятием указанной отчетности с отметкой о принятии ФНС России в указанный срок, заявка предприятия на участие отклоняется, инициируется процесс расторжения уже заключенных соглашений с РЦК/РОИВ

Ключевые вопросы по подаче заявки

» Прочие документы:

- Для подтверждения **акционерным обществом** доли участия налоговых резидентов иностранных государств в уставном (складочном) капитале не более 50% в заявку необходимо вложить **выписку из реестра акционеров**, заверенную депозитарием или регистратором (реестродержателем), на дату, близкую к дате подачи заявки (не более 1 месяца до даты подачи заявки). [Примеры документов](#)

» Прочие документы:

- В случае, если основной вид экономической деятельности **не соответствует базовым несырьевым отраслям**, предприятие может стать участником национального проекта по дополнительным (не основным) видам экономической деятельности. В таком случае необходимо документальное подтверждение суммарного объема выручки по таким видам экономической деятельности в размере не менее 400 млн рублей (без НДС). Следует предоставить один из следующих документов **с отметкой о приеме Росстата или ФСС за предыдущий год (2023 г.)**: 1) **Форма №1-Предприятие**, утвержденная приказом Росстата №533 от 29.07.2022 г. **ИЛИ** 2) **Справка-подтверждение основного вида экономической деятельности** по форме Приложения №2 к Порядку, утвержденному приказом Минздравсоцразвития России от 31.01.2006 № 55. [Примеры документов](#)

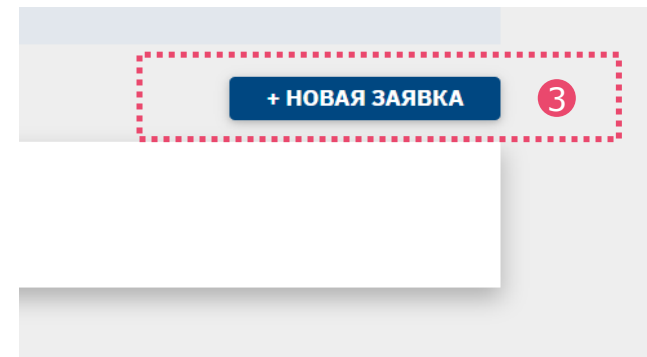
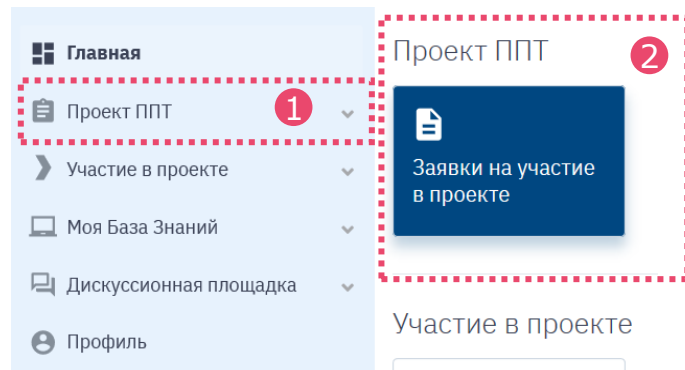


Для подачи заявки на участие предприятия в национальном проекте «Производительность труда» необходимо зарегистрироваться на ИТ-платформе производительность.рф

Подать заявку на участие можно нажав соответствующую кнопку в [Личном кабинете](#) на ИТ-платформе

Процесс подачи заявки состоит из 2-х этапов:

- заполнение формы заявки
- загрузка документов и отправка заявки





1

Заполните заявку

2

Загрузите документы

2 шага для участия в проекте



1 Заполните форму заявки

- Укажите контакты заявителя
- Предоставьте общую информацию о предприятии
- Заполните страницу с финансовой информацией о предприятии
- Нажмите кнопку «Сформировать заявку»

Заявка сформирована и ей присвоен номер

Все поля, отмеченные * обязательны для заполнения

2 Загрузите сканы и отправьте заявку

- Скачайте и распечатайте сформированную заявку
- Подпишите заявку у уполномоченного представителя предприятия
- Поставьте печать организации
- Загрузите скан-копию подписанной заявки
- Загрузите документ, подтверждающий выручку за предыдущий год с отметкой о приеме ФНС или квитанцией о приеме в электронном виде
- Нажмите кнопку «Отправить заявку»

Заявка направлена на рассмотрение в ФЦК

Финансовая информация включаемая в заявку используется только сотрудниками ФЦК и не может быть передана третьим лицам

1 шаг Заполнение заявки



Укажите контакты заявителя

Для оперативной связи специалистов ФЦК по вопросам поданной вами заявки укажите ваши контактные данные:

- › ФИО заявителя (подтягивается автоматически из ЛК)
- › Адрес электронной почты
- › Мобильный телефон



Предоставьте общую информацию о предприятии

Укажите идентификационный номер налогоплательщика предприятия (ИНН) (подтягивается автоматически)

При условии принадлежности предприятия к перечню компаний, утвержденному распоряжением Правительства РФ от 23.01.2003 №91-р, либо отнесения предприятия к государственной корпорации, утвержденной в соответствии с Федеральным законом, поставьте галочку в соответствующем поле

При условии подачи заявки от филиала или обособленного структурного подразделения предприятия поставьте галочку в соответствующем поле. В графе «код ОКВЭД-2» **вид деятельности** укажите **по головной компании**

1 шаг Заполнение заявки



Предоставьте общую информацию о предприятии

Укажите код причины поставки на учет (КПП)

Полное наименование предприятия укажите в соответствии с данными единого государственного реестра юридических лиц (ЕГРЮЛ) ФНС России (подтягивается автоматически)

«Код ОКВЭД-2» заполните в соответствии с **основным видом экономической деятельности** согласно данным ЕГРЮЛ ФНС России. Вид экономической деятельности является одним из базовых критериев отбора.

Базовый
критерий
отбора



Предоставьте общую информацию о предприятии

➤ Графа «раздел ОКВЭД-2» заполняется автоматически исходя из введенного кода ОКВЭД-2.

➤ В графе «регион компании» укажите субъект РФ, в котором **юридически зарегистрировано предприятие.**

➤ В графе «дата регистрации предприятия в ЕГРЮЛ» укажите **дату присвоения ОГРН.**



Предоставьте общую информацию о предприятии

Возможно участие в проекте по дополнительному коду ОКВЭД-2.

При документарном подтверждении выручки по данному виду экономической деятельности в размере не менее 400 млн рублей без НДС.

Следует предоставить один из следующих документов:

- ▶ Форма №1-Предприятие, утвержденная приказом Росстата №533 от 29.07.2022 г.
- ▶ Справка-подтверждение основного вида экономической деятельности по форме Приложения №1 к Порядку, утвержденному приказом Минздравсоцразвития России от 31.01.2006 № 55.



Предоставьте общую информацию о предприятии

- ФИО генерального директора заполните полностью.

- Юридический адрес предприятия укажите по головной компании.

- Адрес фактического места расположения предприятия или обособленного структурного подразделения.

- **При условии** включения предприятия в реестр оборонно-промышленного комплекса следует поставить галочку в соответствующем поле.



Предоставьте общую информацию о предприятии



Если доля налоговых резидентов **иностранных государств** в уставном (складочном) капитале вашего предприятия **не более 50%**, поставьте галочку в соответствующем поле. **(т.е. наличие галочки в данном поле – необходимое условие для участия в проекте, даже если в уставном капитале нет налоговых резидентов иностранных государств)**

Если предприятие по организационно-правовой форме является акционерным обществом, то **следует обязательно предоставить выписку из реестра акционеров** (справку регистратора из реестра акционеров), заверенной депозитарием или регистратором (реестродержателем), **на дату, близкую к дате подачи заявки** (не более 1 месяца до даты подачи заявки). **В выписке из реестра акционеров обязательно должно быть подтверждение гражданства владельцев акций.**

**Базовый
критерий
отбора**



В разделе «дополнительные меры поддержки» **по желанию предприятия** поставьте галочки напротив тех стимулирующих мер, которые интересны руководству компании. Детальная информация о данных мерах указана на сайте ФЦК в подразделе [«Системные меры»](#) раздела «Национальный проект».

1 шаг Заполнение заявки

Предоставьте общую информацию о предприятии

В выпадающем списке из трех возможных форматов участия в проекте выберите вариант:• поддержка регионального центра компетенций

В разделе «мотивация генерального директора» следует в свободной форме указать желаемые результаты и эффекты от участия в проекте. Данная информация необходима для понимания степени заинтересованности компании в реализации проекта.

Если вы готовы делиться полученным опытом, с предприятиями региона поставьте галочку в соответствующем поле.



Предоставьте финансовую информацию о предприятии

➤ В разделе «Выручка» укажите **фактические значения** за указанные годы согласно отчету о финансовых результатах (ОКУД 0710002). Строка 2110. На период будущих годов следует указать прогнозные данные с учетом ожидаемого роста производительности труда.

Базовый
критерий
отбора

➤ В разделе «Себестоимость реализации товаров, работ, услуг за год» следует указать **фактические данные** согласно отчету о финансовых результатах (ОКУД 0710002) за предыдущие года. Строка 2120.

Все поля в данном разделе должны быть заполнены. Если по какой-либо причине данных за определенный период нет, необходимо проставить 1 (единица)



Предоставьте финансовую информацию о предприятии

➤ В разделе «Среднесписочная численность» нужно указать **фактические значения** за предыдущие 3 года согласно форме 1-Т, утвержденной приказом Росстата №379 от 02.08.2016 г. На период будущих годов следует указать прогнозные данные с учетом ожидаемого роста производительности труда.

➤ В разделе «ФОТ» следует указать **фактические значения** за предыдущие года согласно форме 1-Т, утвержденной приказом Росстата №379 от 02.08.2016 г.



Предоставьте финансовую информацию о предприятии

➤ В разделе «Запасы на конец периода» следует указать фактические значения за предыдущие года согласно бухгалтерскому балансу. Строка 1210. На период будущих годов следует указать прогнозные данные с учетом ожидаемого роста производительности труда.

➤ В разделе «ключевые продукты/процессы» следует указать основные производимые продукты или услуги и их долю в выручке предприятия, а также среднее время на их производство.

1 шаг Заполнение заявки



Предоставьте финансовую информацию о предприятии

При возможности увеличения выручки за счет роста объема производства следует поставить галочку в соответствующем поле

Необходимое значение выбираем из выпадающего списка

Ключевые продукты/процессы

Наименование процесса/продукта	Доля в выручке %
<input type="text"/>	<input type="text"/>
<input type="checkbox"/> Можно нарастить объем продаж за счет наращивания объемов производства	
Время производства единицы продукции (время от поступления на склад сырья и материалов для изготовления продукта до отгрузки на склад готовой продукции)	
<input type="text" value="До 24 часов"/>	
<input type="button" value="Добавить продукт/процесс"/>	

Нажмите кнопку «Сформировать заявку»

2 шаг Загрузка документов



Скачайте заявку

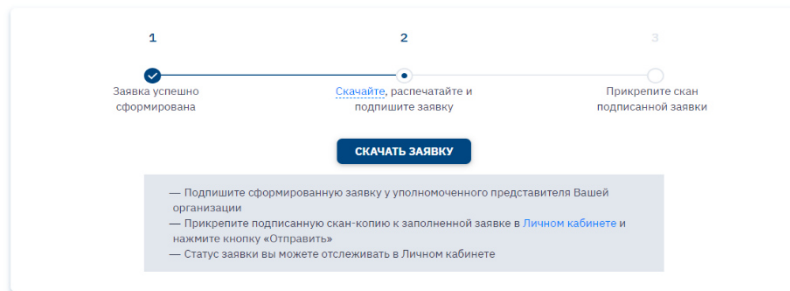
2 шаг

После завершения 1 шага заявка будет автоматически сформирована на сайте. Скачайте её в личном кабинете, распечатайте, **подпишите у уполномоченного представителя компании, поставьте печать организации** и сделайте скан-копию подписанной заявки.

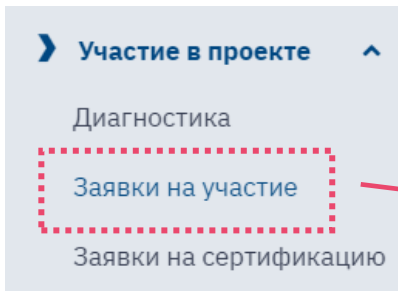
Главная / Заявка на участие в проекте

Заявка на участие в проекте

Как заполнить заявку?



Для прикрепления подписанной заявки необходимо зайти в личный кабинет во вкладку «Заявки на участие в проекте»



Продолжить оформление

2 шаг Загрузка документов

Подпишите заявку, поставьте печать организации и прикрепите подтверждающие документы

2 шаг

После нажатия кнопки «Продолжить оформление» на открывшейся странице прикрепите документы, нажмите кнопку «Отправить», после чего заявка будет направлена на рассмотрение в ФЦК.

4:0
Документы

Перетащите сюда файл
или выберите на компьютере

Значение поля не может быть пустым

Скачать заготовленную заявку в формате PDF

Документ, подтверждающий обмен выручка* (обязат.)

Перетащите сюда файл
или выберите на компьютере

Значение поля не может быть пустым

Комментарий к заявке

Прикрепляем скан-копию подписанной заявки с печатью организации

Прикрепляем скан-копию подтверждающего документа по выручке **с отметкой о приеме ФНС или квитанцией о приеме в электронном виде:**

- Годовой отчет о финансовых результатах или Налоговая декларация по налогу на прибыль организации за предыдущий год (за 2023 г.) **ИЛИ**
- Налоговая декларация по налогу на прибыль организации за 3/6/9 месяцев за текущий год (за 2024 г.), если выручка за предыдущий год менее 400 млн руб. без НДС **ИЛИ**
- Налоговая декларация по единому сельскохозяйственному налогу организации за предыдущий год (за 2023 г.)

Если предприятие по организационно-правовой форме является акционерным обществом, то обязательно следует вложить выписку из реестра акционеров, заверенную депозитарием или регистратором (реестродержателем), на дату, близкую к дате подачи заявки (не более 1 месяца до даты подачи заявки)

Если основной вид экономической деятельности предприятия не соответствует базовым несырьевым отраслям, то следует прикрепить один из следующих документов за 2023 год с отметкой Росстата или ФСС:

- Форма №1-Предприятие, утвержденная приказом Росстата №533 от 29.07.2022 г. **ИЛИ**
- Справка-подтверждение основного вида экономической деятельности по форме Приложения №1 к Порядку, утвержденному приказом Минздравсоцразвития России от 31.01.2006 № 55



Статус рассмотрения заявки можно отслеживать в [Личном кабинете](#). На электронный адрес лица, подавшего заявку, придет уведомление о поступлении заявки на рассмотрение.

Обращаем Ваше внимание, что по итогам рассмотрения заявки она может быть направлена на доработку.

Срок рассмотрения заявки – **до 10 рабочих дней.**

Информация
Форум
Обращения
Мероприятия
Обучение
Участие в проекте
Диагностика
Заявки на участие
Заявки на услуги
Свернуть меню

Сайт работает в тестовом режиме, в случае возникновения вопросов обратитесь по телефону или свяжитесь с единым контакт-центром по телефону или по адресу электронной почты support@pptrf.ru

Заявки на участие в проекте

№ 83 от 18.09.2019 Экспертная проверка
АКЦИОНЕРНОЕ ОБЩЕСТВО "Тестов Тест Тестович"
Тестов Тест Тестович



Наиболее частые причины направления заявки на доработку

- ▶ Предприятие является акционерным обществом, и не прикреплен выписка из реестра акционеров, заверенная депозитарием или регистратором (реестродержателем), на дату, близкую к дате подачи заявки (не более 1 месяца до даты подачи заявки).
- ▶ Прикрепленная заявка **не подписана** уполномоченным представителем компании и/или **отсутствует печать** организации.
- ▶ Не прикреплен документ, подтверждающий выручку, **либо в документе отсутствует отметка о приеме ФНС или квитанция о приеме в электронном виде.**
- ▶ Основной код ОКВЭД-2 не соответствует базовым несырьевым отраслям либо отсутствует квитанция о приеме налоговой декларации или печать ФНС о приеме.
В таком случае предприятие имеет право на участие в проекте, при подтверждении выручки подходящим дополнительным видам экономической деятельности ОКВЭД-2 объемом не менее 400 млн рублей без НДС (форма №1-Предприятие или Справка-подтверждение основного вида экономической деятельности по форме Приложения №2 к Порядку подтверждения основного вида экономической деятельности страхователя, утвержденному Приказом Минздравсоцразвития России №55 от 31.01.2006 г).
- ▶ Некорректное оформление заявки.
- ▶ Имеется действующее решение ФНС о приостановлении деятельности организации

Предоставление дополнительной информации

После проведения формальной и экспертной оценки экспертами ФЦК проводится очная оценка предприятия экспертами РЦК. Если результат очной оценки положителен, то заявка переводится на этап «Предприятие включено в список кандидатов» (все изменения статуса доступны в личном кабинете автора заявки, ему на почту высылаются соответствующие сообщения). На этом этапе необходимо заполнить данные для дальнейшего оформления заявки. Полная информация о необходимых данных содержится в открывающейся форме.

Предоставление дополнительной информации



Заполните данные в соответствии с формой

Текущий статус: Предприятие внесено в список кандидатов

ОКПО

Официальный сайт в сети "Интернет"

ФИО подписанта

Должность подписанта

Документ, на основании которого действует подписант (например, Устав Предприятия, Положение и т.п.)

Телефон приемной

Электронный адрес приемной (email)

Файл документа, на основании которого действует подписант (например, Устав Предприятия, Положение и т.п.) (< 5МВ) Файлы 0 из 10 Объем 0 из 100 МВ

Предоставление дополнительной информации



Приложите необходимые документы

Файл документа, на основании которого действует подписант (например, Устав Предприятия, Положение и т.п.) (< 5MB) Файлы 0 из 10 Объем 0 из 100 MB



Перетащите файл сюда или
выберите на компьютере

Логотип (< 5MB) Файлы 0 из 1 Объем 0 из 100 MB



Перетащите файл сюда или
выберите на компьютере

Краткая информация о публикации

Информация о виде деятельности предприятия,
которая обычно указывается на первой странице
сайта предприятия

Результат

- Подтвердить участие
 Отказ от участия

ОТПРАВИТЬ

Включение предприятия в проект

После предоставления информации на этапе «Предприятие включено в список кандидатов» будет необходимо заключить Соглашения с региональным органом исполнительной власти (Соглашение Регион-предприятие) и с РЦК (Соглашение РЦК-предприятие). На этих этапах представители РОИВ и РЦК будут сами контактировать с автором заявки, никаких дополнительных действий с заявкой вам предпринимать не надо. Образцы соглашения РЦК-предприятия есть на портале производительность.рф в Базе знаний.

После достижения заявкой этапа «Предприятие включено в список участников» ваше предприятие официально считается участником проекта.



ФЕДЕРАЛЬНЫЙ ЦЕНТР
КОМПЕТЕНЦИЙ В СФЕРЕ
ПРОИЗВОДИТЕЛЬНОСТИ
ТРУДА

ПРОИЗВОДИТЕЛЬНОСТЬ.РФ

При возникновении вопросов по заполнению заявки на участие в национальном проекте, Вы можете обратиться в единый контакт-центр по следующим каналам связи:

Телефон

+7 (495) 136 62 86

E-mail

support@pptrf.ru

Форма обратной связи
на ИТ-платформе

производительность.рф

ВАЖНО

В обращении просьба указать

- ИНН предприятия
- Учетную запись (логин) инициатора заявки
- Номер (ID) поданной заявки (при наличии)
- Снимок экрана с сообщением об ошибке (при наличии)